



**Sicherheitsdatenblatt**

gemäß Verordnung (EG) Nr. 1907/2006

**Acetylen 2.0**

Überarbeitet am: 23.06.2019

Materialnummer: 15

Seite 2 von 9

**Sicherheitshinweise**

- P403 An einem gut belüfteten Ort aufbewahren.  
 P381 Bei Undichtigkeit alle Zündquellen entfernen.  
 P377 Brand von ausströmendem Gas: Nicht löschen, bis Undichtigkeit gefahrlos beseitigt werden kann.  
 P210 Vor Hitze schützen. Nicht rauchen.  
 P202 Vor Gebrauch alle Sicherheitshinweise lesen und verstehen.

**2.3. Sonstige Gefahren**

keine

**ABSCHNITT 3: Zusammensetzung/Angaben zu Bestandteilen**
**3.1. Stoffe**

Summenformel: C<sub>2</sub>H<sub>2</sub>  
 Molmasse: 26

**Gefährliche Inhaltsstoffe**

CAS-Nr.	Bezeichnung			Anteil
	EG-Nr.	Index-Nr.	REACH-Nr.	
	GHS-Einstufung			
74-86-2	Acetylen; Ethin			100 %
	200-816-9	601-015-00-0		
	Flam. Gas 1; H220			

Wortlaut der H- und EUH-Sätze: siehe Abschnitt 16.

**ABSCHNITT 4: Erste-Hilfe-Maßnahmen**
**4.1. Beschreibung der Erste-Hilfe-Maßnahmen**
**Nach Einatmen**

Das Opfer ist unter Benutzung eines umluftunabhängigen Atemgerätes in frische Luft zu bringen . Warm und ruhig halten. Arzt hinzuziehen. Bei Atemstillstand künstliche Beatmung.

**Nach Hautkontakt**

Schädliche Wirkungen dieses Produktes werden nicht erwartet.

**Nach Augenkontakt**

Schädliche Wirkungen dieses Produktes werden nicht erwartet.

**Nach Verschlucken**

Verschlucken wird nicht als möglicher Weg der Exposition angesehen.

**4.2. Wichtigste akute und verzögert auftretende Symptome und Wirkungen**

Hohe Konzentrationen können Ersticken verursachen. Symptome können Verlust der Bewegungsfähigkeit und des Bewusstseins sein. Das Opfer bemerkt das Ersticken nicht. In niedrigen Konzentrationen können narkotische Effekte entstehen. Symptome können Schwindelgefühl, Kopfschmerz, Übelkeit und Koordinationsstörungen sein.

**4.3. Hinweise auf ärztliche Soforthilfe oder Spezialbehandlung**

Arzt hinzuziehen.

**ABSCHNITT 5: Maßnahmen zur Brandbekämpfung**
**5.1. Löschmittel**
**Geeignete Löschmittel**

Trockenes Pulver. Wassersprühstrahl oder Wassernebel.

## Sicherheitsdatenblatt

gemäß Verordnung (EG) Nr. 1907/2006

### Acetylen 2.0

Überarbeitet am: 23.06.2019

Materialnummer: 15

Seite 3 von 9

#### **Ungeeignete Löschmittel**

Kohlendioxid. Wasserstrahl zum Löschen ungeeignet.

#### **5.2. Besondere vom Stoff oder Gemisch ausgehende Gefahren**

Einwirkung von Feuer kann Bersten / Explodieren des Behälters verursachen. Durch unvollkommene Verbrennung kann Kohlenstoffmonoxid entstehen.

#### **5.3. Hinweise für die Brandbekämpfung**

Behälter aus dem Wirkungsbereich des Brandes entfernen, wenn dies gefahrlos möglich ist. Ausströmendes brennendes Gas nur löschen, wenn es unbedingt nötig ist. Eine spontane explosionsartige Wiederentzündung ist möglich. Jedes andere Feuer löschen. Wenn möglich, Gasaustritt stoppen. Mit Wasser aus geschützter Position besprühen, bis der Behälter kalt bleibt. Maßnahmen der Brandbekämpfung auf den Brand in der Umgebung abstimmen. Druckbehälter können bersten, wenn sie direktem Feuer bzw. Wärmestrahlung durch Feuer ausgesetzt sind. Gefährdete Druckbehälter mit Wassersprühstrahl aus geschützter Position kühlen. Schadstoffbelastetes Löschwasser nicht in Abläufe und die Kanalisation gelangen lassen. Wassersprühstrahl oder Wasserdampf einsetzen, um Rauch niederzuschlagen.

#### **Zusätzliche Hinweise**

In geschlossenen Räumen umluftunabhängiges Atemgerät benutzen.  
Standard EN 137 - Umluftunabhängige Atemschutzgeräte mit Vollgesichtsmaske. Standardschutzkleidung und -ausrüstung (Umluftunabhängiges Atemschutzgerät) für die Feuerwehr. Standard EN 469 - Schutzkleidung für die Feuerwehr. Standard EN 659 - Schutzhandschuhe für die Feuerwehr

### **ABSCHNITT 6: Maßnahmen bei unbeabsichtigter Freisetzung**

#### **6.1. Personenbezogene Vorsichtsmaßnahmen, Schutzausrüstungen und in Notfällen anzuwendende**

##### **Verfahren**

Örtlichen Alarmplan beachten. Auf windzugewandter Seite bleiben. Beim Betreten des Bereiches umluftunabhängiges Atemgerät benutzen, sofern nicht die Ungefährlichkeit der Atmosphäre nachgewiesen ist. Für ausreichende Lüftung sorgen. Zündquellen beseitigen. Gebiet räumen. Versuchen, den Gasaustritt zu stoppen. Das Risiko explosionsfähiger Atmosphäre ist zu berücksichtigen.

#### **6.2. Umweltschutzmaßnahmen**

Versuchen, den Gasaustritt zu stoppen.

#### **6.3. Methoden und Material für Rückhaltung und Reinigung**

Umgebung belüften.

#### **6.4. Verweis auf andere Abschnitte**

Siehe auch Abschnitte 8 und 13.

### **ABSCHNITT 7: Handhabung und Lagerung**

#### **7.1. Schutzmaßnahmen zur sicheren Handhabung**

##### **Hinweise zum sicheren Umgang**

Gas nicht einatmen. Produktaustritt an die Atmosphäre vermeiden. Maßnahmen gegen elektrostatische Aufladungen treffen. Von Zündquellen, einschließlich elektrostatischen Entladungen, fernhalten. Kontakt mit reinem Kupfer, Quecksilber, Silber und Messing mit mehr als 65% Kupfer vermeiden. Nur solche Ausrüstung verwenden, die für dieses Produkt und den vorgesehenen Druck und Temperatur geeignet ist. Im Zweifelsfall den Gaslieferanten konsultieren. Vor dem Einleiten von Gas Ausrüstung luftfrei spülen. Beim Umgang mit dem Produkt nicht rauchen. Rückfluss von Wasser, Säuren oder Laugen vermeiden. Nur erfahrene und entsprechend geschulte Personen sollten unter Druck befindliche Gase handhaben. Stellen Sie sicher, dass das gesamte Gassystem vor dem Gebrauch (und danach regelmäßig) auf Lecks geprüft wurde (wird). Die Möglichkeit der Bildung von gefährlicher explosionsfähiger Atmosphäre und der Einsatz von explosions sicherer Ausrüstung sind zu bewerten. Kondensiertes Lösemittel kann sich in Rohrleitungssystemen auf Dauer ansammeln. Zu Wartungszwecken geeignete lösemittelbeständige Schutzhandschuhe verwenden (geeignet für Aceton bzw. DMF), Schutzbrille tragen. Den Einsatz von nicht funkenzeugenden Werkzeugen in Betracht ziehen. Umgang mit dem Produkt im Einklang mit allgemeinen Arbeitsschutzmaßnahmen und Sicherheitsanweisungen. Der Betriebsdruck sollte auf 1,5bar (Überdruck) bei maximalem Nominalen Rohrdurchmesser von DN25 begrenzt werden oder weniger, wenn dies durch strengere nationale Regelwerke

## Sicherheitsdatenblatt

gemäß Verordnung (EG) Nr. 1907/2006

### Acetylen 2.0

Überarbeitet am: 23.06.2019

Materialnummer: 15

Seite 4 von 9

gefordert wird. Den Einsatz von Flammenrückschlagsperren in Betracht ziehen. Weitere Informationen über die sichere Verwendung: Siehe EIGA Code of Practise Acetylen ( IGC Doc 123/04). Legierungen mit mehr als 43% Silbergehalt nicht einsetzen. Sicherheitsventil(e) in Gasanlagen vorsehen.

#### Weitere Angaben zur Handhabung

Bedienungshinweise des Gaslieferanten beachten.

Rückströmung in den Gasbehälter verhindern. Setzen Sie die Auslasskappen oder -stöpsel und die Ventilschutzkappe wieder auf, sobald der Behälter von der Anlage getrennt wird. Gasflaschen vor mechanischer Beschädigung schützen; nicht ziehen, nicht rollen, nicht schieben, nicht fallen lassen. Das Produktetikett dient der Identifizierung des Inhalts der Gasflasche und darf nicht entfernt oder unkenntlich gemacht werden. Für den Transport von Gasflaschen, selbst auf kurzen Strecken, immer einen Flaschenwagen oder anderen geeigneten Handwagen benutzen. Ventilschutzkappe nicht entfernen bevor die Flasche an einer Wand oder einen Labortisch oder auf einen Flaschenständer gestellt wurde, und zum Gebrauch bereit ist. Falls der Benutzer irgendwelche Schwierigkeiten bei der Bedienung des Flaschenventils bemerkt, den Gebrauch unterbrechen und Kontakt mit dem Lieferanten aufnehmen. Das Ventil des Behälters nach jedem Gebrauch und nach der Entleerung schließen, auch wenn er noch immer angeschlossen ist. Versuchen Sie nie, Ventile oder Sicherheitsdruckentlastungseinrichtungen am Behälter zu reparieren. Ventilanschlüsse des Behälters sauber und frei von Verunreinigungen halten, insbesondere frei von Öl und Wasser. Versuchen Sie nicht, das Gas von einer Gasflasche oder Behälter in einen anderen umzufüllen. Benutzen Sie nie Flammen oder elektrische Heizgeräte zur Druckerhöhung im Behälter. Beschädigungen an diesen Einrichtungen müssen umgehend dem Lieferanten mitgeteilt werden.

#### 7.2. Bedingungen zur sicheren Lagerung unter Berücksichtigung von Unverträglichkeiten

##### Anforderungen an Lagerräume und Behälter

Behälter bei weniger als 50°C an einem gut gelüfteten Ort lagern. Bei der Lagerung von oxidierenden Gasen und anderen brandfördernden Stoffen fernhalten. Die Behälter sollten an einem Ort ohne Brandgefahr und entfernt von Wärme- und Zündquellen gelagert werden. Gelagerte Flaschen sollten regelmäßig auf Leckagen und korrekte Lagerbedingungen geprüft werden. Alle Vorschriften und örtlichen Erfordernisse an die Lagerung von Behältern müssen eingehalten werden. Die Behälter nicht unter Bedingungen lagern, die die Korrosion beschleunigen. Behälter aufrecht stehend lagern und gegen Umfallen sichern. Ein Ventilschutzring sollte vorhanden sein oder die Ventilschutzkappe angebracht werden. Die elektrische Ausrüstung in Lagerbereichen sollte auf das Risiko der Bildung von gefährlicher explosionsfähiger Atmosphäre abgestimmt sein. Von brennbaren Stoffen fernhalten.

Lagerklasse nach TRGS 510: 2A (Gase (ohne Aerosolpackungen und Feuerzeuge))

#### 7.3. Spezifische Endanwendungen

Brenngas für Schweißen, Schneiden, Wärme und artverwandte Verfahren.

### ABSCHNITT 8: Begrenzung und Überwachung der Exposition/Persönliche Schutzausrüstungen

#### 8.1. Zu überwachende Parameter

##### Zusätzliche Hinweise zu Grenzwerten

Bisher wurden keine nationalen Grenzwerte festgelegt.

#### 8.2. Begrenzung und Überwachung der Exposition

##### Geeignete technische Steuerungseinrichtungen

Allgemeine und lokale Absaugung vorsehen.

Anlagen, die unter Druck stehen, sollten regelmäßig auf Dichtheit geprüft werden. Gas Detektoren einsetzen, falls entzündbare Gase/Dämpfe freigesetzt werden können. Der Stoff ist nicht als gesundheitsschädigend oder umweltgefährdend und nicht als PBT oder vBvP klassifiziert, daher ist keine Expositionsbeurteilung und keine Risikoeinschätzung erforderlich. Aufgaben, bei denen der Einsatz von Arbeitnehmern erforderlich ist, müssen im Einklang mit der guten Industrie- und Sicherheitspraxis ausgeführt werden. Arbeitserlaubnisverfahren z.B. bei Wartungsarbeiten in Betracht ziehen.

##### Schutz- und Hygienemaßnahmen

Eine Gefährdungsbeurteilung sollte für alle Arbeitsbereiche erstellt und dokumentiert sein, in der alle Risiken der Verwendung des Produktes erfasst sind und die erforderliche persönliche Schutzausrüstung abgeleitet

## Sicherheitsdatenblatt

gemäß Verordnung (EG) Nr. 1907/2006

### Acetylen 2.0

Überarbeitet am: 23.06.2019

Materialnummer: 15

Seite 5 von 9

wird. Die folgenden Empfehlungen sollten in Betracht gezogen werden: Beim Brennschneiden und Schweißen Schutzbrille mit geeigneten Filtergläsern benutzen. Persönliche Schutzausrüstung, die in Übereinstimmung mit EN / ISO-Normen steht, auswählen

#### Augen-/Gesichtsschutz

Schutzbrille mit Seitenschutz tragen. Standard EN 166 - Persönlicher Augenschutz.

#### Handschutz

Bei der Handhabung von Druckbehältern / Druckgasflaschen Arbeitshandschuhe tragen. Standard EN 388 - Schutzhandschuhe gegen mechanische Risiken.

#### Körperschutz

Die Verwendung von flammensicherer anti-statischer Schutzkleidung in Betracht ziehen.  
Standard EN ISO 14116 - Flammenhemmende Materialien.  
Standard EN ISO 1149-5 - Schutzkleidung: Elektrostatische Eigenschaften.  
Beim Umgang mit Druckgasflaschen / Druckbehältern Sicherheitsschuhe tragen.  
Standard EN ISO 20345 - Persönliche Schutzausrüstung - Sicherheitsschuhe.

#### Begrenzung und Überwachung der Umweltexposition

Nationale Emissionsregelungen beachten. Weitere Information für besondere Methoden der Abgasbehandlung siehe Abschnitt 13.

## ABSCHNITT 9: Physikalische und chemische Eigenschaften

### 9.1. Angaben zu den grundlegenden physikalischen und chemischen Eigenschaften

Aggregatzustand:	Gas
Farbe:	Farblos
Geruch:	Knoblauchartig

#### Zustandsänderungen

Schmelzpunkt:	11,1 °C
Siedebeginn und Siedebereich:	-84 °C
Untere Explosionsgrenze:	2,3 Vol.-%
Obere Explosionsgrenze:	100 Vol.-%
Zündtemperatur:	305 °C

### 9.2. Sonstige Angaben

keine

## ABSCHNITT 10: Stabilität und Reaktivität

### 10.1. Reaktivität

Keine Gefahren durch Reaktivität außer denen, die in den nachfolgenden Unterabschnitten beschrieben sind.

### 10.2. Chemische Stabilität

In einem Lösemittel gelöst, das sich in einer porösen Masse befindet. Stabil unter den empfohlenen Bedingungen bei Verwendung und Lagerung (Siehe Abschnitt 7).

### 10.3. Möglichkeit gefährlicher Reaktionen

Kann sich bei hohen Temperaturen und/oder Drücken oder bei Anwesenheit eines Katalysators heftig zersetzen. Kann mit Luft ein explosionsfähiges Gemisch bilden. Kann mit brandfördernden Stoffen heftig reagieren. Kann explosiv reagieren, sogar bei Abwesenheit von Sauerstoff.

### 10.4. Zu vermeidende Bedingungen

Von Hitze/Funken/offener Flamme/heißen Oberflächen fernhalten. Nicht rauchen. Hohen Druck. Hohe Temperatur.

### 10.5. Unverträgliche Materialien

Bildet mit Kupfer, Silber und Quecksilber explosionsfähige Acetylide. Keine Legierungen mit mehr als 65% Kupfer verwenden. Luft, Oxidationsmittel. Weitere Informationen zur Materialverträglichkeit: siehe ISO11114.

## Sicherheitsdatenblatt

gemäß Verordnung (EG) Nr. 1907/2006

### Acetylen 2.0

Überarbeitet am: 23.06.2019

Materialnummer: 15

Seite 6 von 9

Legierungen mit mehr als 43% Silbergehalt nicht einsetzen.

#### **10.6. Gefährliche Zersetzungsprodukte**

Unter normalen Bedingungen bei Verwendung und Lagerung werden gefährliche Zersetzungsprodukte nicht erzeugt.

### **ABSCHNITT 11: Toxikologische Angaben**

#### **11.1. Angaben zu toxikologischen Wirkungen**

##### **Akute Toxizität**

Acetylen weist eine niedrige Inhalationstoxizität auf, der LOAEC beobachtet an Menschen ohne bleibende Effekte liegt bei 100.000ppm. Daten für oral und dermale Toxizität sind nicht vorhanden (Studien sind technisch nicht machbar, das das Produkt Raumtemperatur gasförmig vorliegt).

### **ABSCHNITT 12: Umweltbezogene Angaben**

#### **12.1. Toxizität**

EC50 48h - Daphnia magna [mg/l] : 242

EC50 72h - Algae [mg/l] : 57

LC50-96h -Fisch [mg/l] : 545

#### **12.2. Persistenz und Abbaubarkeit**

Wird durch indirekte Photolyse in Luft schnell abgebaut. Wird nicht hydrolisieren.

#### **12.3. Bioakkumulationspotenzial**

Aufgrund des niedrigen logKow-Wertes (log Kow < 4) ist eine Bioakkumulation des Stoffes nicht zu erwarten. Siehe Abschnitt 9, Verteilungskoeffizient Oktanol/Wasser.

#### **12.4. Mobilität im Boden**

Wegen seiner hohen Volalität ist es unwahrscheinlich, dass das Produkt Boden- oder Wasserverschmutzung verursacht.

#### **12.5. Ergebnisse der PBT- und vPvB-Beurteilung**

Nicht als PBT oder vPvB klassifiziert.

#### **12.6. Andere schädliche Wirkungen**

keine

### **ABSCHNITT 13: Hinweise zur Entsorgung**

#### **13.1. Verfahren der Abfallbehandlung**

##### **Empfehlung**

Nicht in die Atmosphäre ablassen. Nicht in Bereichen ablassen, wo das Risiko der Bildung eines explosionsfähigen Gas/LuftGemisches besteht. Nicht verbrauchtes Gas mit einem geeigneten Brenner mit Flammenrückschlagsicherung verbrennen. Für weitere Information über die Abfallbeseitigung siehe den EIGA-Code of practice (Doc. 30/ 10 "Disposal of gases" verfügbar unter <http://www.eiga.org>) Sicherstellen, dass Emmissionswerte lokaler Regelwerke oder Betriebsgenehmigungen eingehalten werden.

##### **Abfallschlüssel Produkt**

160504 ABFÄLLE, DIE NICHT ANDERSWO IM VERZEICHNIS AUFGEFÜHRT SIND; Gase in Druckbehältern und gebrauchte Chemikalien; gefährliche Stoffe enthaltende Gase in Druckbehältern (einschließlich Halonen); gefährlicher Abfall

##### **Abfallschlüssel Produktreste**

160504 ABFÄLLE, DIE NICHT ANDERSWO IM VERZEICHNIS AUFGEFÜHRT SIND; Gase in Druckbehältern und gebrauchte Chemikalien; gefährliche Stoffe enthaltende Gase in Druckbehältern (einschließlich Halonen); gefährlicher Abfall

##### **Abfallschlüssel ungereinigte Verpackung**

160504 ABFÄLLE, DIE NICHT ANDERSWO IM VERZEICHNIS AUFGEFÜHRT SIND; Gase in Druckbehältern und gebrauchte Chemikalien; gefährliche Stoffe enthaltende Gase in Druckbehältern (einschließlich Halonen); gefährlicher Abfall

**Sicherheitsdatenblatt**

gemäß Verordnung (EG) Nr. 1907/2006

**Acetylen 2.0**

Überarbeitet am: 23.06.2019


Materialnummer: 15

Seite 7 von 9


**Entsorgung ungereinigter Verpackung und empfohlene Reinigungsmittel**

Entsorgung der Druckgasflasche nur durch den Gas-Lieferanten; die Druckgasflasche enthält ein poröses Material, das in einigen Fällen Asbestfasern enthält und mit einem Lösemittel ( Aceton oder Dimethylformamid) gesättigt ist.


**ABSCHNITT 14: Angaben zum Transport**
**Landtransport (ADR/RID)**

<b>14.1. UN-Nummer:</b>	UN 1001
<b>14.2. Ordnungsgemäße UN-Versandbezeichnung:</b>	ACETYLEN, GELÖST
<b>14.3. Transportgefahrenklassen:</b>	2
<b>14.4. Verpackungsgruppe:</b>	-
Gefahrzettel:	2.1
	
Klassifizierungscode:	4F
Sondervorschriften:	662
Begrenzte Menge (LQ):	0
Freigestellte Menge:	E0
Beförderungskategorie:	2
Gefahrnummer:	239
Tunnelbeschränkungscode:	B/D

**Binnenschifftransport (ADN)**

<b>14.1. UN-Nummer:</b>	UN 1001
<b>14.2. Ordnungsgemäße UN-Versandbezeichnung:</b>	ACETYLEN, GELÖST
<b>14.3. Transportgefahrenklassen:</b>	2
<b>14.4. Verpackungsgruppe:</b>	-
Gefahrzettel:	2.1
	
Klassifizierungscode:	4F
Sondervorschriften:	662
Begrenzte Menge (LQ):	0
Freigestellte Menge:	E0

**Seeschifftransport (IMDG)**

<b>14.1. UN-Nummer:</b>	UN 1001
<b>14.2. Ordnungsgemäße UN-Versandbezeichnung:</b>	ACETYLEN, GELÖST
<b>14.3. Transportgefahrenklassen:</b>	2.1
<b>14.4. Verpackungsgruppe:</b>	-
Gefahrzettel:	2.1
	
Sondervorschriften:	-

**Sicherheitsdatenblatt**

gemäß Verordnung (EG) Nr. 1907/2006

**Acetylen 2.0**

Überarbeitet am: 23.06.2019

Materialnummer: 15

Seite 8 von 9

Begrenzte Menge (LQ):	0
Freigestellte Menge:	E0
EmS:	F-D, S-U

**Lufttransport (ICAO-TI/IATA-DGR)**

<b>14.1. UN-Nummer:</b>	UN 1001
<b>14.2. Ordnungsgemäße</b>	ACETYLEN, GELÖST
<b>UN-Versandbezeichnung:</b>	
<b>14.3. Transportgefahrenklassen:</b>	2.1
<b>14.4. Verpackungsgruppe:</b>	-
Gefahrzettel:	2.1



Sondervorschriften:	A1	
Begrenzte Menge (LQ) Passenger:	Forbidden	
Passenger LQ:	Forbidden	
Freigestellte Menge:	E0	
IATA-Verpackungsanweisung - Passenger:		Forbidden
IATA-Maximale Menge - Passenger:		Forbidden
IATA-Verpackungsanweisung - Cargo:		200
IATA-Maximale Menge - Cargo:		15 kg

**14.5. Umweltgefahren**

UMWELTGEFÄHRDEND: nein

**14.6. Besondere Vorsichtsmaßnahmen für den Verwender**

- Ausreichende Lüftung sicherstellen.
  - Der Fahrer muß die möglichen Gefahren der Ladung kennen und er muß wissen, was bei einem Unfall oder Notfall zu tun ist. Vor dem Transport :
  - Behälter sichern.
  - Das Flaschenventil muß geschlossen und dicht sein.
  - Die Ventilverschlußmutter oder der Verschlußstopfen (soweit vorhanden) muß korrekt befestigt sein.
  - Die Ventilschutzeinrichtung (soweit vorhanden) muß korrekt befestigt sein.
- Möglichst nicht in Fahrzeugen transportieren, deren Laderaum nicht von der Fahrerkabine getrennt ist.

**14.7. Massengutbeförderung gemäß Anhang II des MARPOL-Übereinkommens und gemäß IBC-Code**

Nicht anwendbar.

**ABSCHNITT 15: Rechtsvorschriften**
**15.1. Vorschriften zu Sicherheit, Gesundheits- und Umweltschutz/spezifische Rechtsvorschriften für den Stoff oder das Gemisch**
**EU-Vorschriften**

Angaben zur IE-Richtlinie 2010/75/EU (VOC):	keine
Angaben zur SEVESO III-Richtlinie 2012/18/EU:	19 Acetylen (74-86-2)

**Nationale Vorschriften**

Technische Anleitung Luft I:	5.2.5: Organische Stoffe, angegeben als Gesamtkohlenstoff bei m $\geq$ 0.50 kg/h: Konz. 50 mg/m <sup>3</sup>
Anteil:	
Technische Anleitung Luft II:	Fällt nicht unter die TA-Luft
Anteil:	



## Sicherheitsdatenblatt

gemäß Verordnung (EG) Nr. 1907/2006

### Acetylen 2.0

Überarbeitet am: 23.06.2019

Materialnummer: 15

Seite 9 von 9

Technische Anleitung Luft III:  
Anteil:

Fällt nicht unter die TA-Luft

Wassergefährdungsklasse:

-- nicht wassergefährdend

#### 15.2. Stoffsicherheitsbeurteilung

Für diesen Stoff ist keine Stoffsicherheitsbeurteilung erforderlich.

### ABSCHNITT 16: Sonstige Angaben

#### **Wortlaut der H- und EUH-Sätze (Nummer und Volltext)**

H220	Extrem entzündbares Gas.
H230	Kann auch in Abwesenheit von Luft explosionsartig reagieren .
H280	Enthält Gas unter Druck; kann bei Erwärmung explodieren.

#### **Weitere Angaben**

Das Risiko des Erstickens wird oft übersehen und muß bei der Unterweisung der Mitarbeiter besonders hervorgehoben werden. Es ist sicherzustellen, daß die Mitarbeiter das Brandrisiko beachten.